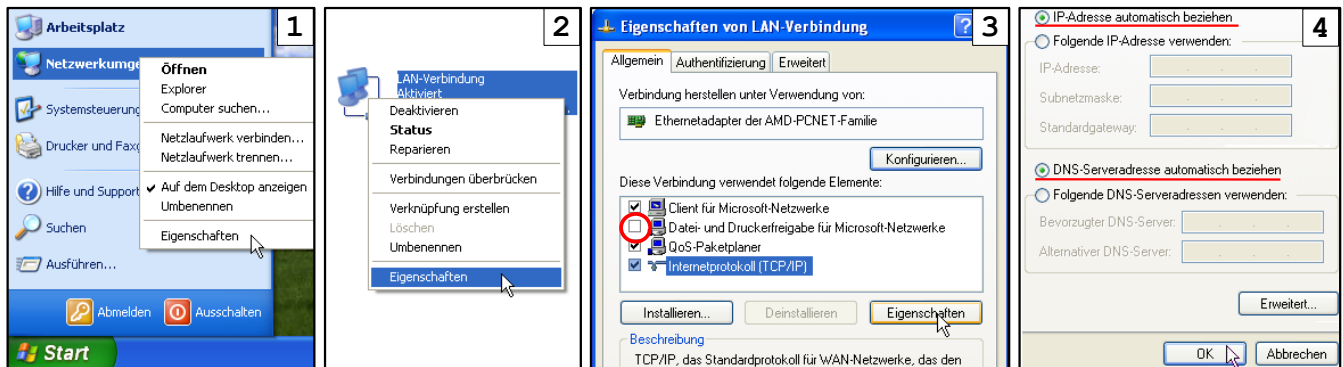


Informationen zum Netzwerkzugang in den Wohnheimen

Ab dem 01.04.08 ist der Netzwerkzugang in den Wohnheimen nur noch mit DHCP (IP Adresse automatisch beziehen) möglich. Die dafür benötigten Netzwerkeinstellungen und weitere Empfehlungen findet man in dieser Anleitung.

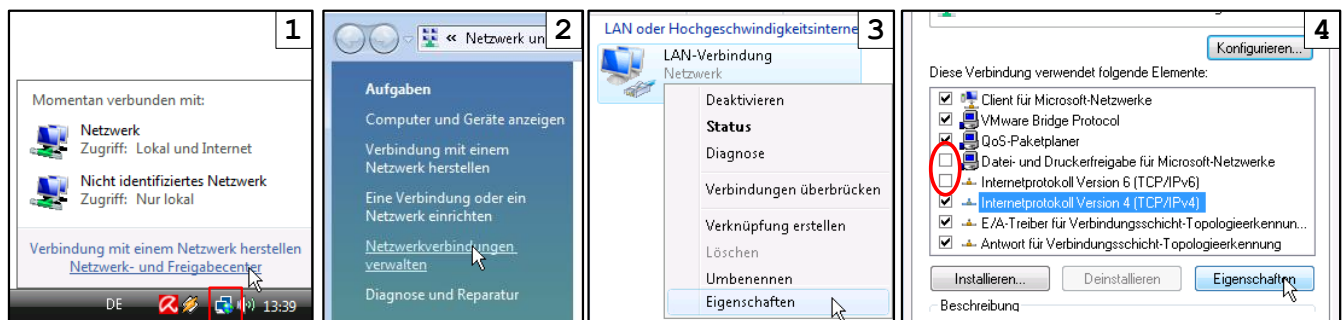
DHCP (IP Adresse automatisch beziehen) aktivieren bei Windows XP:



- (1) Start, Rechtsklick auf Netzwerkumgebung, Eigenschaften.
- (2) Rechtsklick auf LAN-Verbindung, Eigenschaften.
- (3) Internetprotokoll (TCP/IP), Eigenschaften.
- (4) IP automatisch beziehen und DNS automatisch beziehen aktivieren.

Es wird empfohlen die Datei und Druckerfreigabe (3) zu deaktivieren.

DHCP (IP Adresse automatisch beziehen) aktivieren bei Windows Vista:

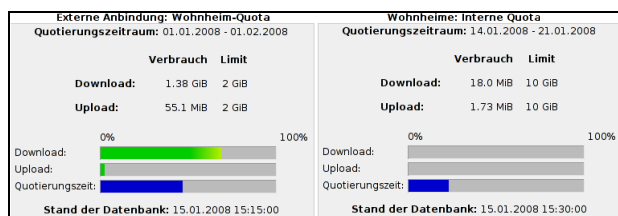


- (1) Klick auf das Netzwerksymbol in der Taskleiste, Netzwerk und Freigabecenter.
- (2) Netzwerkverbindungen verwalten.
- (3) Rechtsklick auf LAN-Verbindung, Eigenschaften.
- (4) Klick auf Internetprotokoll Version 4 (TCP/IPv4), Eigenschaften.
- (5) Siehe Schritt (4) bei DHCP aktivieren bei Windows XP.

Außerdem muss Internetprotokoll Version 6 (TCP/IPv6) deaktiviert werden.

Es wird empfohlen die Datei und Druckerfreigabe (4) zu deaktivieren.

Quotierung/Download-Traffic:



Für jeden Anschluss gibt es ein Limit für Up- und Download von Daten aus dem Internet (Externe Quota). Darüber hinaus besteht ein Limit für den Datenverkehr zwischen den Wohnheimen und dem Universitätsnetz (Interne Quota).

Beim Überschreiten eines Limits wird der Internetzugang für den für den Rest des aktuellen Quotierungszeitraums gesperrt!

Eine Übersicht über den verursachten Traffic findet man unter:

<https://quota.wohnheim.uni-kl.de>

E-Mail-Versand:

Bei Nutzung von E-Mail-Programmen wie Outlook und Thunderbird muss folgender SMTP-Server eingetragen werden: **smtp.uni-kl.de**.

Updates und Virenprogramme:

Es ist sicherzustellen, dass das System regelmäßig aktualisiert wird (Windows Update) und ein aktueller Virenschanner vorhanden ist.

Netz-AG:

Bei Fragen und Problemen kann der Nutzer sich bei der Netz-AG des Wohnheims melden.